

JULIO - SEPTIEMBRE 2021

BIBLIOSCIENCE

INFORMACIÓN BIBLIOGRÁFICA Y DE INVESTIGACIÓN

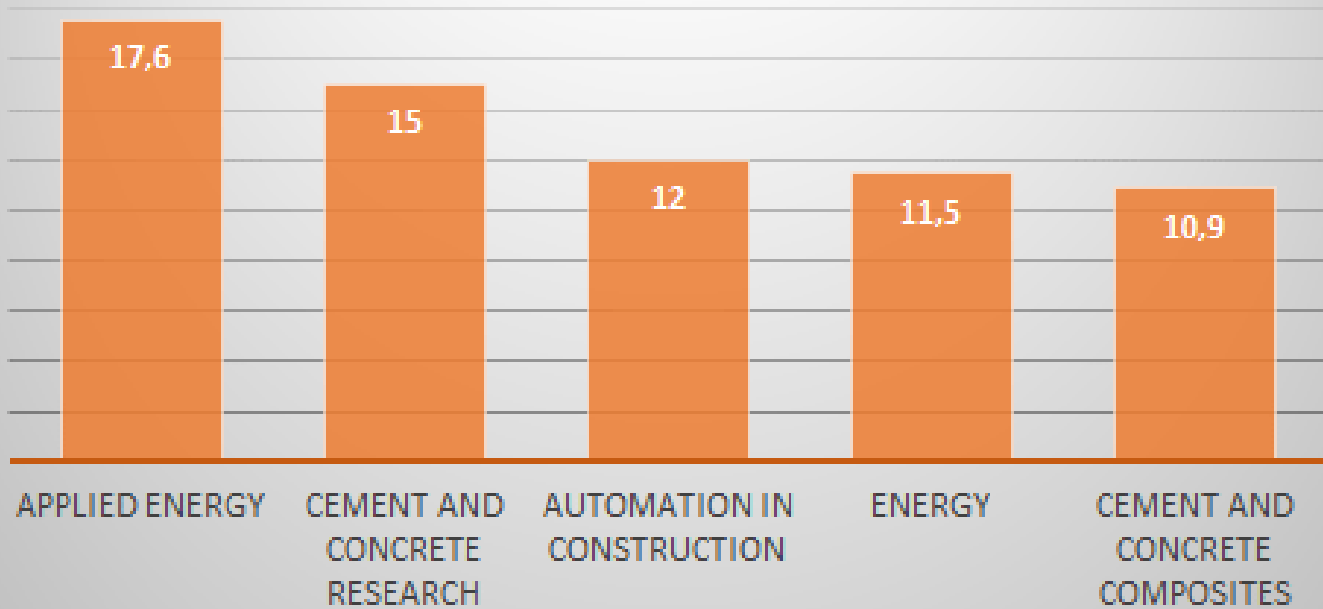
INGENIERÍA Y ARQUITECTURA

1 TOP DE REVISTAS

TOP 5 DE LAS REVISTAS CON EL CITESCORE MÁS ALTO
EN LA CATEGORÍA DE INGENIERÍA - EDIFICACIÓN Y CONSTRUCCIÓN
DE SCOPUS.



CiteScore



[Puede consultar más información aquí](#)



CONSULTE EL ARTÍCULO CON MÁS CITAS DEL 2021 EN LA CATEGORÍA DE
INGENIERÍA QUÍMICA SEGÚN SCOPUS

**A REVIEW OF THE RECENT ADVANCES ON THE TREATMENT
OF INDUSTRIAL WASTEWATERS BY SULFATE RADICAL-
BASED ADVANCED OXIDATION PROCESSES (SR-AOPS)**

Giannakis S.a, Lin K.-Y.A.b, Ghanbari F.

Chemical Engineering Journal Volume 40615

February 2021 Article number 127083

ISSN 13858947

DOI 10.1016/j.cej.2020.127083

[Puede consultar más información aquí](#)





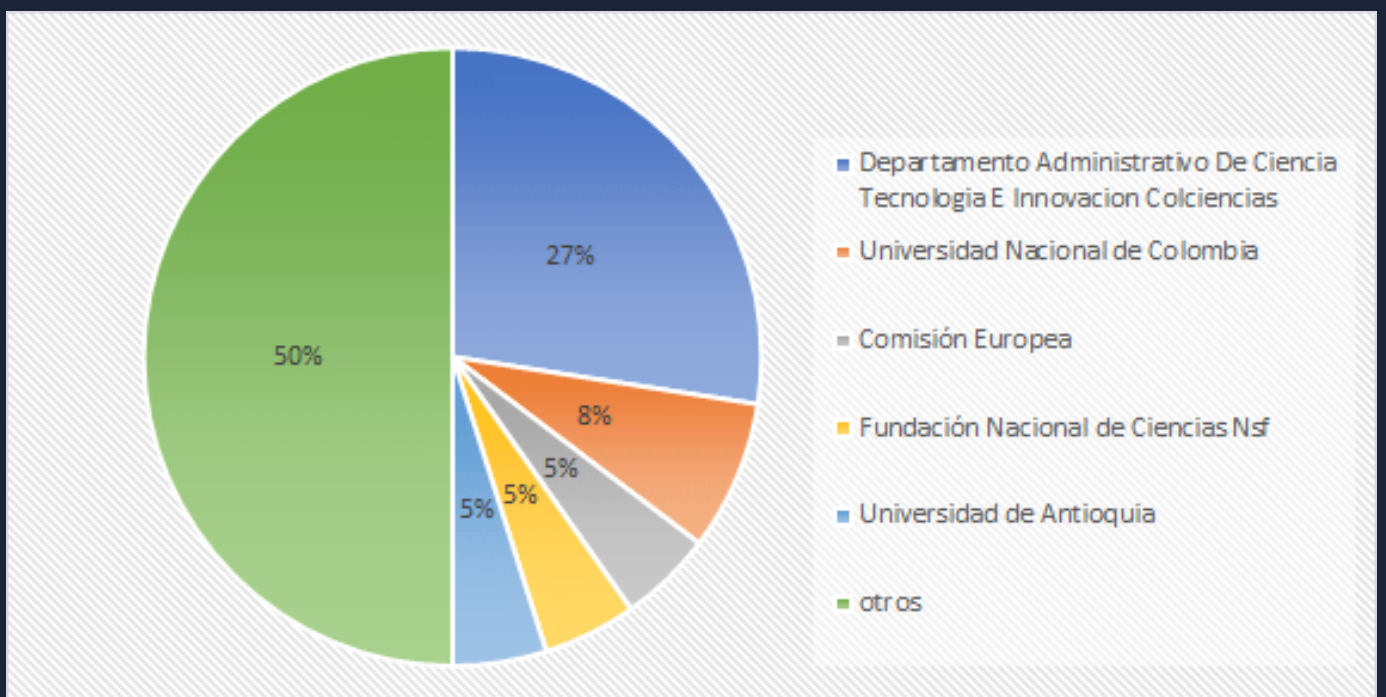
RANKING DE LAS 5 REVISTAS MÁS DESTACADAS DE COLOMBIA
EN LA CATEGORÍA DE ARQUITECTURA
SEGÚN WEB OF SCIENCE



[Puede consultar más información aquí](#)



CONOZCA LAS ORGANIZACIONES FINANCIADORAS MÁS DESTACADAS
EN COLOMBIA EN LA TEMÁTICA DE INGENIERÍA INDUSTRIAL
DE WEB OF SCIENCE



[Puede consultar más información aquí](#)



2 REPORTES DE EMIS

PRINCIPALES COMPAÑÍAS EN EL SECTOR DE CONSTRUCCIÓN DE EDIFICIOS RESIDENCIALES EN COLOMBIA SEGÚN EMIS UNIVERSITY



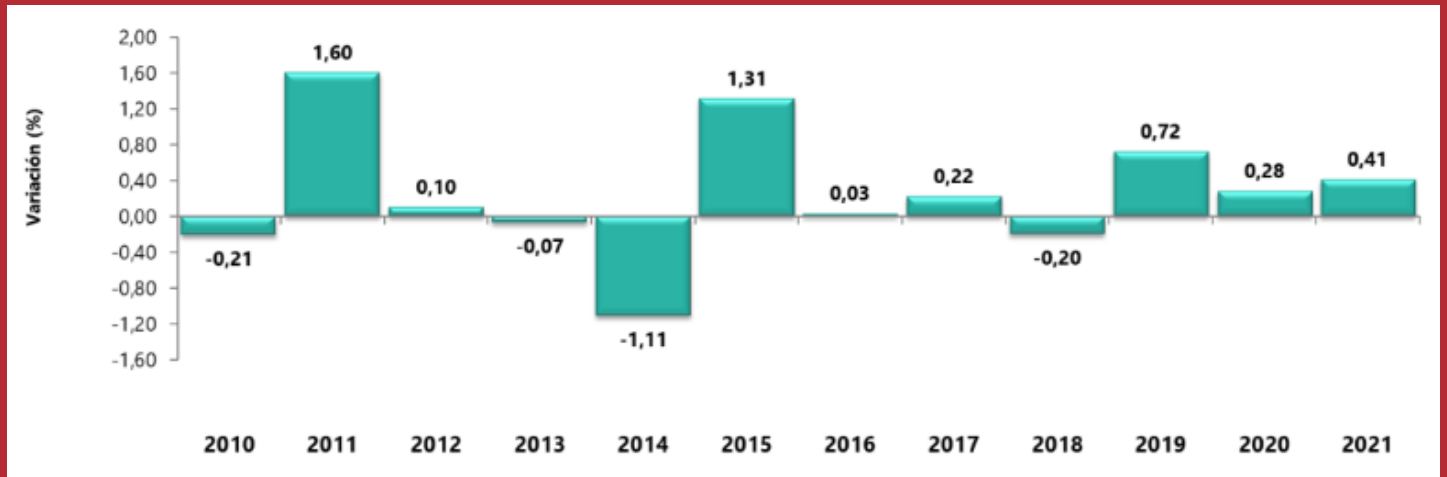
Constructora Amarillo S A S es la mejor compañía que el 69,14% de las compañías de su sector, lo que equivale a **B - Riesgo** bajo en la Business Scale.

[Puede consultar más información aquí](#)



COLOMBIA - INDICADORES ECONÓMICOS ALREDEDOR DE LA CONSTRUCCIÓN (IEAC) - SEGUNDO TRIMESTRE 2021

Variación mensual del IPP de materiales de construcción *Total nacional 2010 – 2021 (agosto)



Fuente: DANE, IPP.

En agosto de 2021, el Índice de Precios del Productor (IPP) para materiales de construcción presentó un crecimiento de 0,41%, respecto a julio de 2021. Según la clasificación CUODE, el IPP para consumo intermedio presentó una variación de 1,09% con relación al mes de julio de 2021.

[Puede consultar más información aquí](#)



COLOMBIA - INFORME SECTOR ENERGÍA ELÉCTRICA - MAYO 2021

Publicado el 7 de septiembre de 2021 - Fuente: Sectorial - reportes sectoriales

Resultados financieros de las 10 principales compañías por tamaño de ingresos. Datos expresados en millones de pesos al cierre de 2020.

No.	Empresa	Estado de Resultados						
		Ingresos Operacionales	Costo	Resultado Bruto	EBITDA	Resultado Operativo	Intereses	Resultado Neto
1	Empresas Públicas de Medellín ESP	\$ 19.326.611	\$ 12.390.083	\$ 6.936.528	\$ 5.300.419	\$ 4.044.986	\$ 92.417	\$ 3.718.807
2	Interconexión Eléctrica SA ESP	\$ 9.110.847	\$ 3.099.313	\$ 6.011.534	\$ 5.511.968	\$ 4.519.650	\$ 1.238.042	\$ 2.059.191
3	Codensa SA ESP	\$ 5.658.746	\$ 3.273.125	\$ 2.385.621	\$ 1.728.816	\$ 1.239.252	\$ 177.182	\$ 842.530
4	Grupo Energía Bogotá SA ESP	\$ 5.125.946	\$ 2.124.917	\$ 3.001.029	\$ 2.304.199	\$ 1.637.022	\$ 662.131	\$ 2.616.977
5	Emgesa SA ESP	\$ 4.247.728	\$ 1.523.686	\$ 2.724.042	\$ 2.445.291	\$ 2.199.332	\$ 247.685	\$ 1.283.152
6	Celsia SA	\$ 3.536.007	\$ 2.052.656	\$ 1.483.351	\$ 1.236.090	\$ 855.216	\$ 267.514	\$ 249.320
7	Isagen SA ESP	\$ 3.211.250	\$ 1.312.272	\$ 1.898.978	\$ 1.778.838	\$ 1.547.269	\$ 786.685	\$ 496.129
8	Empresas Municipales de Cali EICSE ESP - Emcali	\$ 2.226.300	\$ 1.566.197	\$ 660.103	\$ 385.904	\$ 166.588	\$ 58.184	\$ 49.388
9	Electrificadora del Meta SA ESP - EMSA	\$ 529.620	\$ 415.419	\$ 114.201	\$ 75.346	\$ 56.124	\$ 7.223	\$ 34.407
10	Electrificadora del Huila SA ESP	\$ 552.051	\$ 443.224	\$ 108.827	\$ 61.769	\$ 32.373	\$ 11.831	\$ 18.848

- En mayo de 2021, la composición en la generación de energía fue 83,72% de recursos renovables y 16,28% de recursos no renovables.
- El nivel de embalses para la generación de energía se ubicó en 74,24% con corte al 15 de mayo, favoreciendo el despacho hidroeléctrico.
- De 515 proyectos de recursos extranjeros, el 40% se dirigió a software, agroindustria, turismo y energías renovables.

[Puede consultar más información aquí](#)



3 CONTENIDO DESTACADO

INFORME DEL SECTOR DE INFRAESTRUCTURA DE COLOMBIA 2021-2022



- Colombia ha mejorado su infraestructura de transporte y energía en la última década a pesar de los cambios en la administración.
- El crecimiento de la economía y problemas estructurales han retrasado la ejecución de programas como el de cuarta generación (4G).

[Puede consultar más información aquí](#)

