

JULIO-SEPTIEMBRE 2021

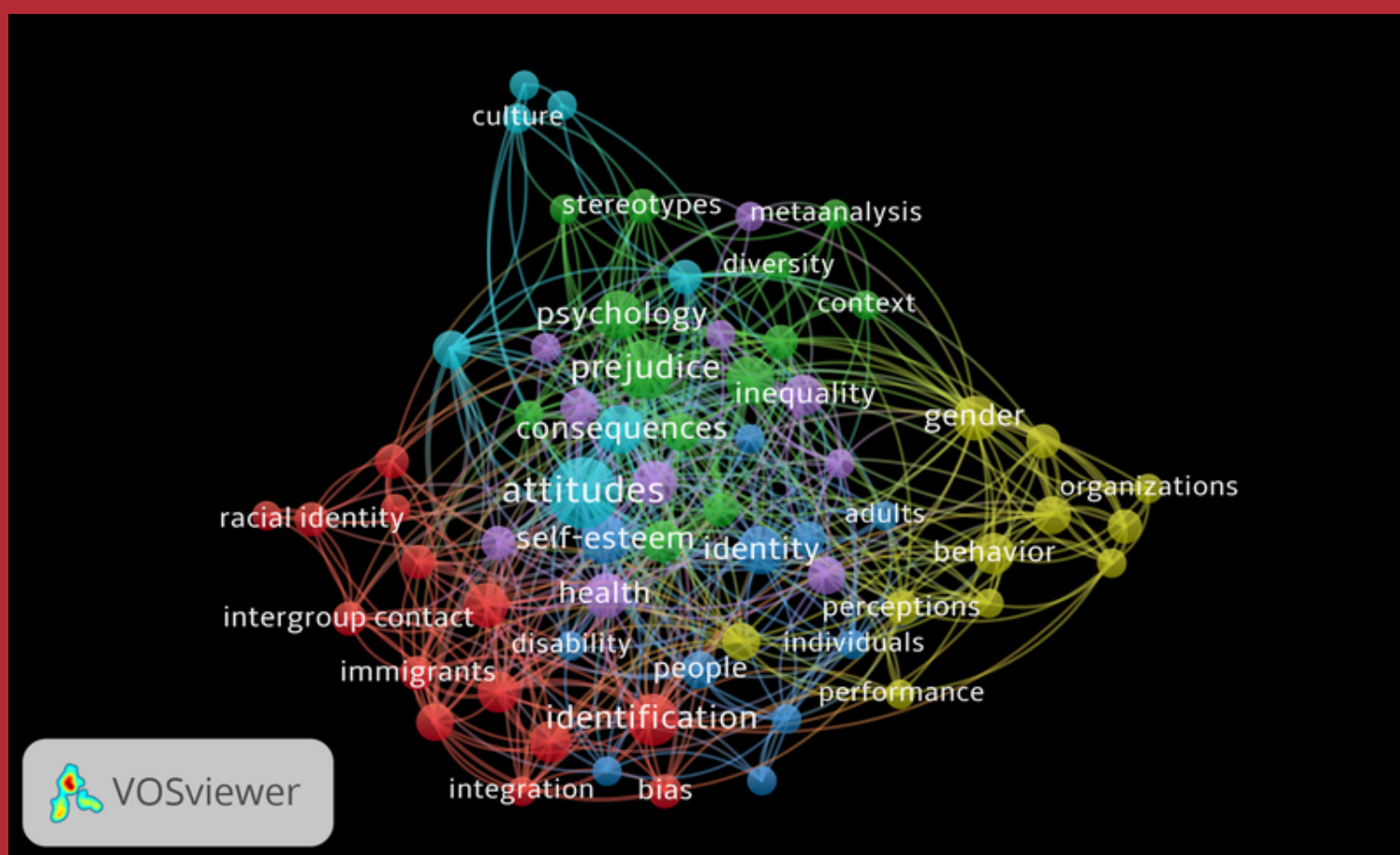
# BIBLIOSCIENCE

## INFORMACIÓN BIBLIOGRÁFICA Y DE INVESTIGACIÓN

CIENCIAS SOCIALES Y HUMANAS

# 1 TOP DE REVISTAS

MAPEO CIENTÍFICO DE LA REVISTA MÁS CITADA EN LA CATEGORÍA DE ASUNTOS SOCIALES DE WOS



En este gráfico se pueden observar los temas que han sido tendencia en los últimos 5 años y la relación que existe entre ellos de la revista Journal of Social Issues de Web of Science, la cual es la revista más citada del cuartil 1 en la categoría asuntos sociales. A mayor tamaño del tópico, más documentos existen sobre este.

[Consulte más información aquí](#)

## ARTICULO MÁS CITADO DE LA REVISTA MÁS CITADA EN LA CATEGORÍA FILOSOFÍA DE SCOPUS

### A decade of system justification theory: Accumulated evidence of conscious and unconscious bolstering of the status quo

Jost J.T. **1** 4, Banaji M.R. **2**, Nosek B.A. **3**

**1** Department of Psychology, New York University, United States

**2** Department of Psychology, Radcliffe Inst. for Advanced Study, Harvard University, United States

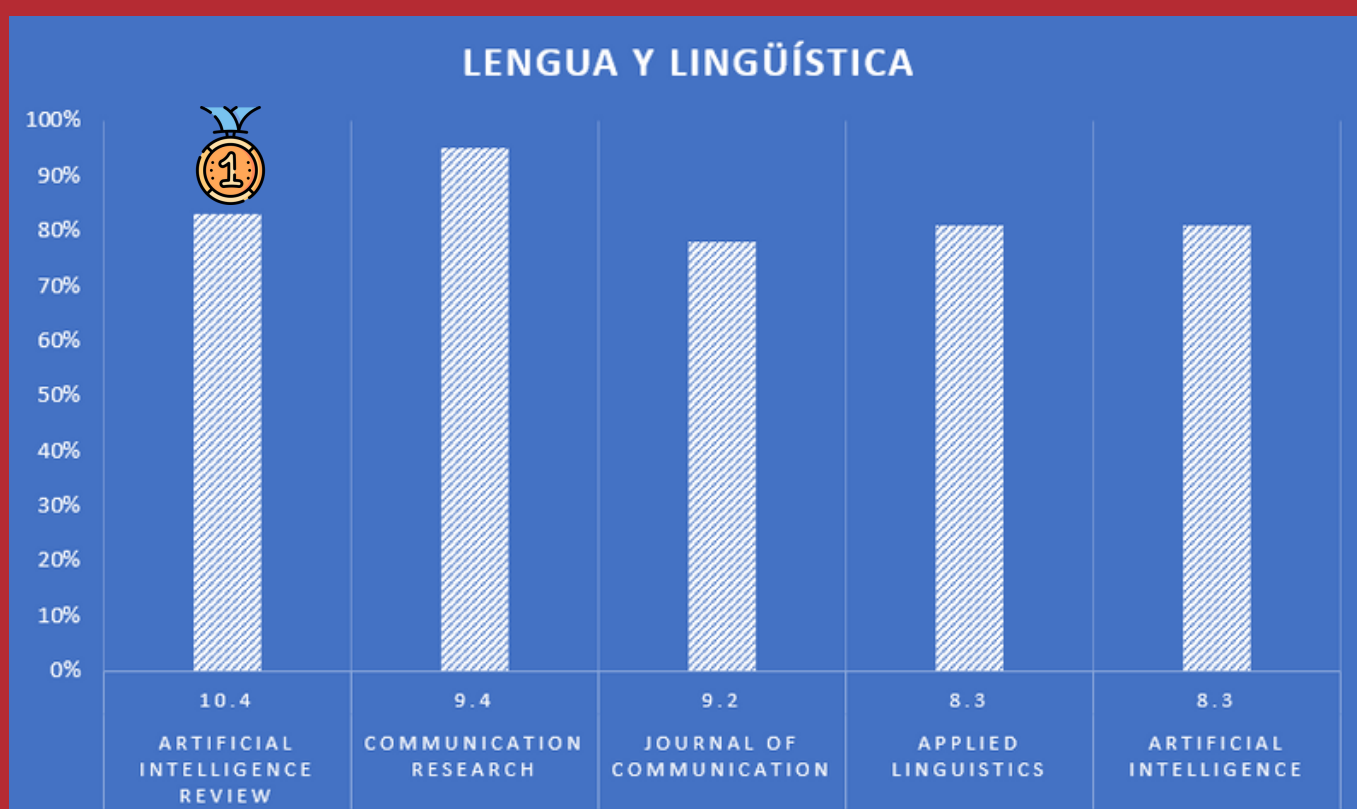
**3** Department of Psychology, University of Virginia, United States

**4** Department of Psychology, New York University, New York, NY 10003, 6 Washington Place, United States

POLITICAL PSYCHOLOGY  
VOLUME 25, ISSUE 6, PAGES 881 - 919 DECEMBER 2004  
DOI: 10.1111/J.1467-9221.2004.00402.X

**1537  
CITAS**

## REVISTAS MÁS CITADAS EN LA CATEGORÍA LENGUA Y LINGÜÍSTICA DEL CUARTIL 1 EN SCOPUS



Aunque la revista Communication Research tiene un porcentaje de citación más alto, la revista Artificial Intelligence Review obtiene un CiteScore de 10.4 debido a que de sus 357 documentos indexados en scopus, ha recibido 3708 citas hasta la fecha.

[Consulte más información aquí](#)

## ARTÍCULO MÁS CITADO DE LA REVISTA MÁS CITADA DE LA CATEGORÍA LENGUA Y LINGÜÍSTICA DE SCOPUS

### A survey of the recent architectures of deep convolutional neural networks

Khan A. **1 2**, Sohail A. **1 2**, Zahoora U. **1**, Qureshi A.S. **1**

**1** Pattern Recognition Lab, DCIS, PIEAS, Nilore, 45650, Islamabad, Pakistan

**2** Deep Learning Lab, Center for Mathematical Sciences, PIEAS, Nilore, 45650, Islamabad, Pakistan

ARTIFICIAL INTELLIGENCE REVIEW  
VOLUME 53, ISSUE 8, PAGES 5455 - 55161 DECEMBER 2020  
DOI: 10.1007/S10462-020-09825-6

285  
CITAS

[Consulte más información aquí](#)

## ACTUALIDAD

## SOCIAL

### MIGRACIÓN EN COLOMBIA EN CIFRAS

Venezuela y Colombia tienen una larga historia de movimientos de población. Durante la última década, el flujo se ha revertido y una marea de venezolanos ha cruzado la frontera en busca de una vida mejor. El movimiento migratorio a lo largo de los años ha sido tan importante que hoy en día no se sabe a ciencia cierta qué parte de los inmigrantes recientes son venezolanos y cuántos son colombianos o descendientes de exmigrantes que regresan al país.

PARA 2019

1,77  
MILLONES DE  
MIGRANTES



6 de cada 10 son menores de 25 años

44%  
MIGRANTES REGULARES

CIUDADES DE MAYOR ÉXODO


Cúcuta  
Barranquilla  
Cartagena  
La guajira  
Bogotá

[Consulte más información aquí](#)

# BOGOTÁ APORTÓ UNA TERCERA PARTE DE LA POBREZA EN 2020

La pandemia del coronavirus hizo que la pobreza se disparara en Colombia durante 2020, de acuerdo con cifras del Dane, el número de personas en condición de pobreza monetaria en Colombia aumentó desde 17,4 millones en 2019, hasta 21 millones en 2020, lo que llevó a un aumento de 3,5 millones de colombianos en condición de pobreza.

La capital del país, con más de 7 millones de habitantes, fue una de las ciudades que implementó las medidas restrictivas más severas y los bloqueos a la movilidad más largos para intentar mitigar el contagio del coronavirus. Las cifras son aún más preocupantes cuando, usando las cifras del Dane, se evidencia que el 43,4 % de los habitantes de Bogotá vive en condición de pobreza monetaria.



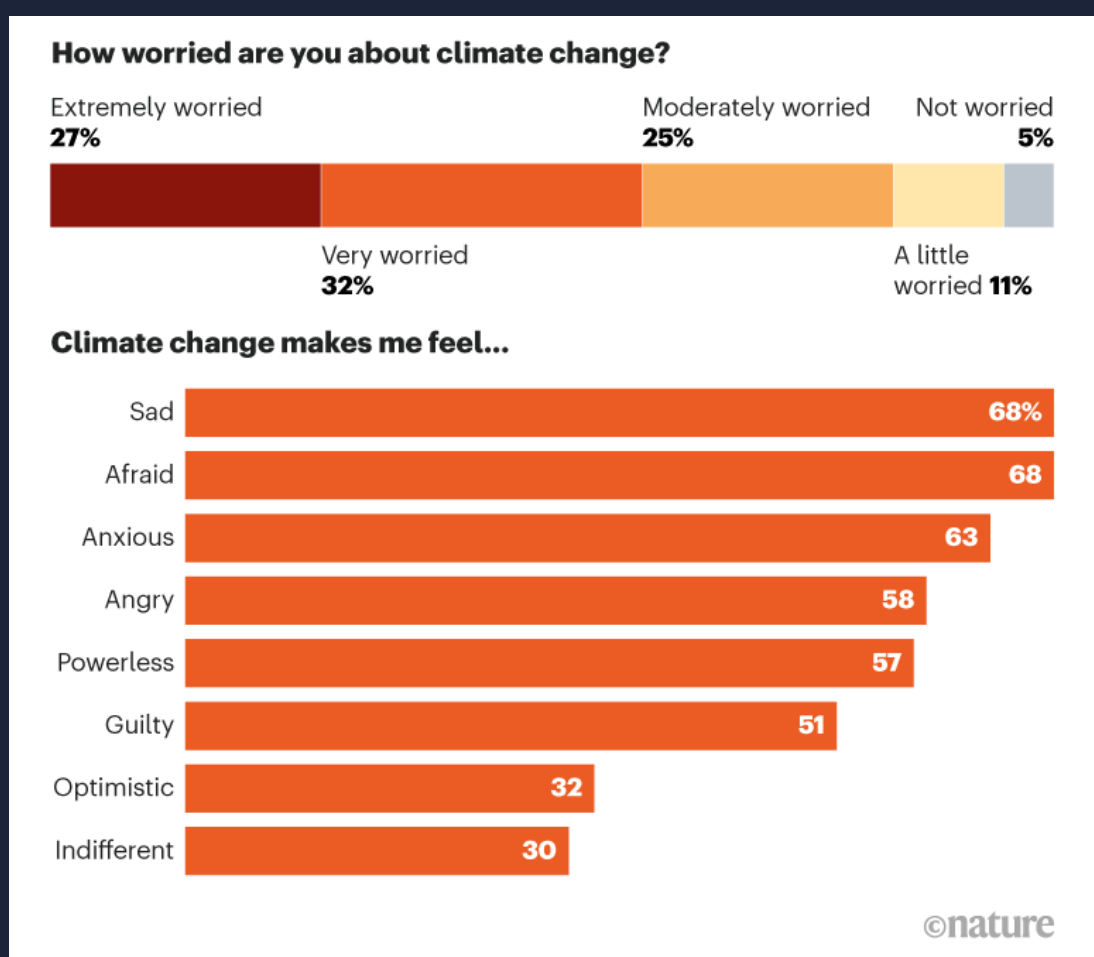
## 43,4 %

### COLOMBIANOS EN POBREZA EXTREMA

[Consulte el artículo aquí](#)

## 3 Recomendados

### LA ANSIEDAD CLIMÁTICA DE LOS JÓVENES REVELADA EN UNA ENCUESTA HISTÓRICA

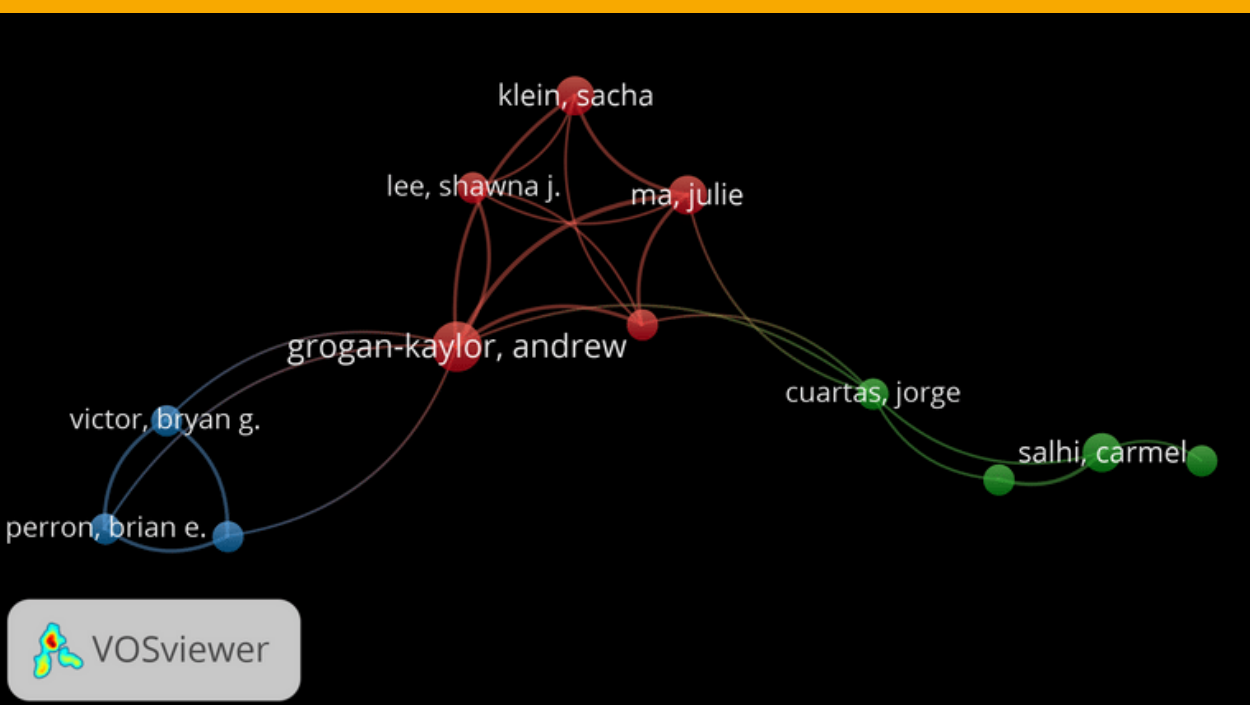


El cambio climático está causando angustia, ira y otras emociones negativas en niños y jóvenes de todo el mundo, según encontró una encuesta a miles de jóvenes de 16 a 25 años. Esta 'eco-ansiedad' tiene un impacto negativo en la vida diaria de los encuestados, dicen los investigadores que realizaron la encuesta, es causada en parte por la sensación de que los gobiernos no están haciendo lo suficiente para evitar una catástrofe climática.

[Consulte el artículo aquí](#)

## 4 PARA AUTORES

### AUTORES QUE PUBLICAN EN LA REVISTA MÁS CITADA DE LA CATEGORÍA TRABAJO SOCIAL DE WEB OF SCIENCE



Estos los autores que actualmente más publican en la revista Child Abuse & Neglect de la categoría trabajo social en WOS

[Consulte más información aquí](#)

Elaborado por: Soraida Hernández